

材料をご送付いただく際、もし、ひな形があった方が便利だというお客様は、この用紙をお使いください。なお、作り方や寸法図はなるべく1枚の紙にまとめてお書きください。

## 園児グッズ ごちゅうもん書 β版 110122 太枠部分をご記入ください

これを表紙に、園からの「作り方」や寸法図などのご指示を添付してください

ご依頼日(ご記入の日)	年 月 日					
急ぎの度合い	通常のおんびり仕上げ・急行仕上げ・特急仕上げ・その他					
ご希望納期・お使い日など						
フリガナ ご依頼主・ご氏名	様	男・女 不明 両方	掲示板のハンドルネーム 様			
郵便番号・ご住所 アパート・マンション名 (お届け先)	〒	都道 府県	お届け先が異なる場合は、一番下の連絡欄にご記入ください			
ご自宅/携帯電話番号等	<input type="checkbox"/>	<input type="checkbox"/>	返送時の送り状に記載を希望されるほうに <input checked="" type="checkbox"/> チェックしてください			
メールアドレス(必須)	メールでご連絡する事はあまりありませんが、念のためご記入ください。一部のフリーメールには届かないことがあります					
返送配達方法のご指定	通常は ゆうパック・代引ゆうパック(急行・特急仕上げ)・ご来店					
配達時間のご希望	午前中・または 時頃を希望・土日祝日なら何時でも良い・希望なし					
材料の一覧・確認	材料など同梱物	数量	材料など同梱物	数量		
	(例) キルティング	ピンクのアーさん柄	180cm	(例) ヒモ	きんちやく用(赤)	200cm
	①			⑪		
	②			⑫		
	③			⑬		
	④			⑭		
	⑤			⑮		
	⑥			⑯		
	⑦			⑰		
	⑧			⑱		
	⑨			⑲		
⑩			⑳			
忘れていませんか? <input type="checkbox"/> 寸法図 <input type="checkbox"/> コピーした園からの指示書 <input type="checkbox"/> マチを含まないヨコサイズの指定 (必要に応じ) <input type="checkbox"/> 名前札 <input type="checkbox"/> マジックテープ <input type="checkbox"/> きんちやく等のヒモ <input type="checkbox"/> ボタンやゴム <input type="checkbox"/> その他・型紙等 <input type="checkbox"/> クポーン						

↑この欄は必須項目ではありませんが、材料が多いお客様は、確認用にご利用ください

◆ご連絡事項	お届け先の別指定や伝言をどうぞ 前開きスモックご注文のお子様 → 男の子・女の子	店長メモ
--------	---	------

猫 千 佐	到着	計算	ビ	型紙	縫製	専門	検品	掲示	確認	発送	みさとソーイング
往路( )番号								復路 箱・袋 番号			

【送付先】〒981-0933 宮城県仙台市青葉区柏木 2-3-17 朝日プラザ 1F 電話:022-727-6471  
品名は「園児グッズ材料」

<http://sewing.dobashi.jp/> sewing@dobashi.net 原則としてメールではなく掲示板でやりとりします

# 寸法図 指示書例 (参考にしてください)

宮城県 熊野玉子 合計 7種類 14点

<p>① 手さげバック 1点</p> <p>持ち手は ピンクのテープ</p> <p>裏地は ピンクの集地</p> <p>本体はブルーのキャンディの キルティング</p> <p>マチ 5cm</p> <p>ポケットは反対側にも 追加</p> <p>下は黒のいちご柄</p>	<p>② くつ入れ 1点</p> <p>持ち手は黒いテープ 20cm×4cm</p> <p>高さ 28</p> <p>幅 20</p> <p>奥行き 5</p> <p>持ち手 細の綿テープ</p> <p>本体 水色キルティング フェイク柄が内側に 合うように</p> <p>フェイク柄 奥地なし</p>	<p>③ お弁当入れ きんちゃく 2点</p> <p>エモは両縫いで 赤</p> <p>高さ 18</p> <p>幅 12</p> <p>奥行き 5</p> <p>ネーグはなし</p> <p>お弁当箱 幅 12cm 高さ 12cm</p> <p>本体 グリーン(黄)</p> <p>裏地 赤</p>
<p>④ コップ入れ巾着 2点</p> <p>エモは青で片しぼり 10cm×10cm</p> <p>高さ 15</p> <p>幅 12</p> <p>奥行き 6</p> <p>本体 グリーン(黄)</p> <p>マチ 5cm</p> <p>コップ 12cm</p> <p>2色で作る</p> <p>コップ 12cm 幅 7cm 高さ 12cm</p> <p>1/4ラジとタオルも入れます</p>	<p>⑤ ランチョンマット A 2点</p> <p>四角を丸くして外周を バイアスでくるむ</p> <p>幅 40</p> <p>高さ 30</p> <p>ゼニル コーティング (本体)</p> <p>裏地なし</p> <p>ネーグ</p> <p>ランチョンマット B 2点</p> <p>幅 40</p> <p>高さ 30</p> <p>裏地なし</p> <p>リバーシブル</p> <p>ネーグ</p>	<p>⑥ ふとんカバー 2点</p> <p>幅 90</p> <p>高さ 130</p> <p>(黄) スポンジボウ柄</p> <p>スタップ 6等組</p> <p>⑦ 毛布カバー 2点</p> <p>幅 80</p> <p>高さ 140</p> <p>(青) どうぐ柄</p> <p>ファスナーを 付ける</p>

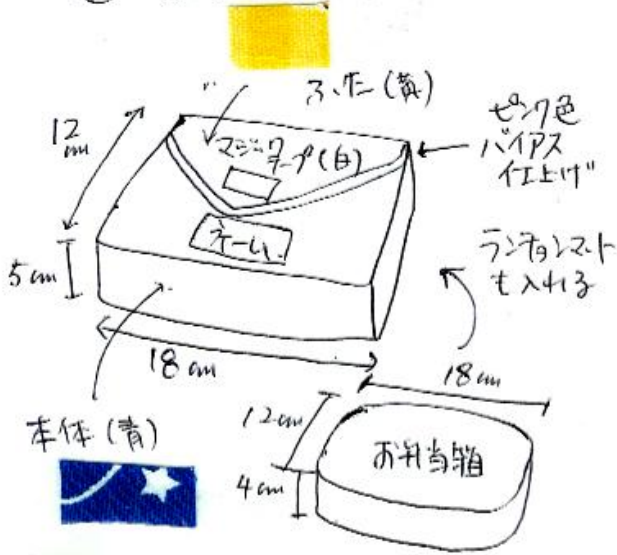
## スモックの注文方法 いそいそ

<p>① 長そで スモック 身長 110cm サイズ 1点</p> <p>身長 110cm サイズ</p> <p>袖長 54</p> <p>表布はエリタグ 1x5cmを付ける</p> <p>本体 (黄)のキャンディ</p> <p>ポケット(黒) いちご柄</p> <p>標準 2000円~</p>	<p>② 長そで スモック 身長 100cm サイズ 1点</p> <p>身長 100cm サイズ</p> <p>袖長 54</p> <p>フリ毛 8cm</p> <p>マイクロス (エモ)</p> <p>ゴロめ (黄色の集地)</p> <p>標準 2000円~</p>	<p>③ 1-スリーブ スモック 身長 120cm サイズ 1点</p> <p>身長 120cm サイズ</p> <p>袖長 54</p> <p>本体はブルーの キャンディ柄</p> <p>ボタン 4つ</p> <p>ポケットは黒 いちご柄</p> <p>エモは青</p> <p>女の子用です (3000円~) ↑この場合 5000円~</p>
<p>④ 長そで 前開き スモック 身長 100cm サイズ 1点</p> <p>身長 100cm サイズ</p> <p>袖長 54</p> <p>フリ毛 10cm</p> <p>ポケットは黒 いちご柄</p> <p>バイアスでくるむ</p> <p>ボタンホールは 上から色は ピンク黄 オレンジ</p> <p>ポケットは黄色の キャンディ柄</p> <p>標準 3000円~</p>	<p>⑤ 長そで スモック 身長 100cm サイズ 1点</p> <p>身長 100cm サイズ</p> <p>袖長 54</p> <p>フリ毛 8cm</p> <p>バイアスでくるむ</p> <p>ポケットは黒 いちご柄</p> <p>本体(新幹線柄)</p> <p>↑この場合 (3000円~) 4400円~</p>	<p>⑥ 1-スリーブ スモック 身長 100cm サイズ 1点</p> <p>身長 100cm サイズ</p> <p>袖長 54</p> <p>カゴリテープを 付ける</p> <p>標準 2000円~</p> <p>↑この場合 2400円~</p> <p>本体 英文字柄</p>

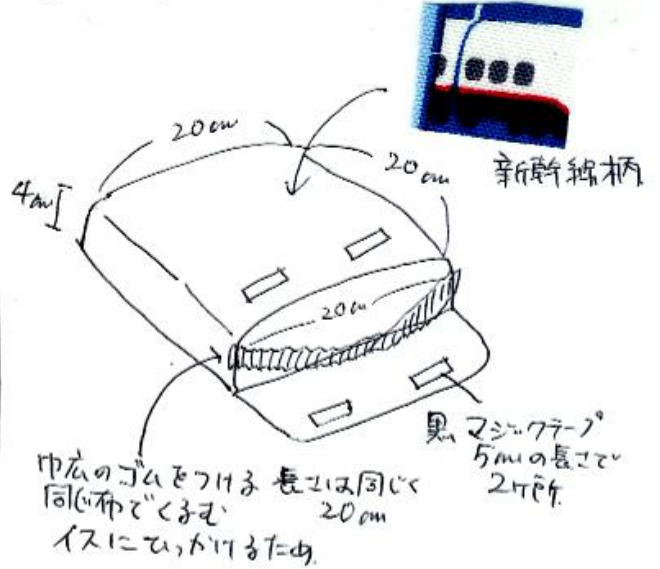
寸法図 指示書例 (参考にしてください)

宮城県 熊野タマ子 (指示書の一例)

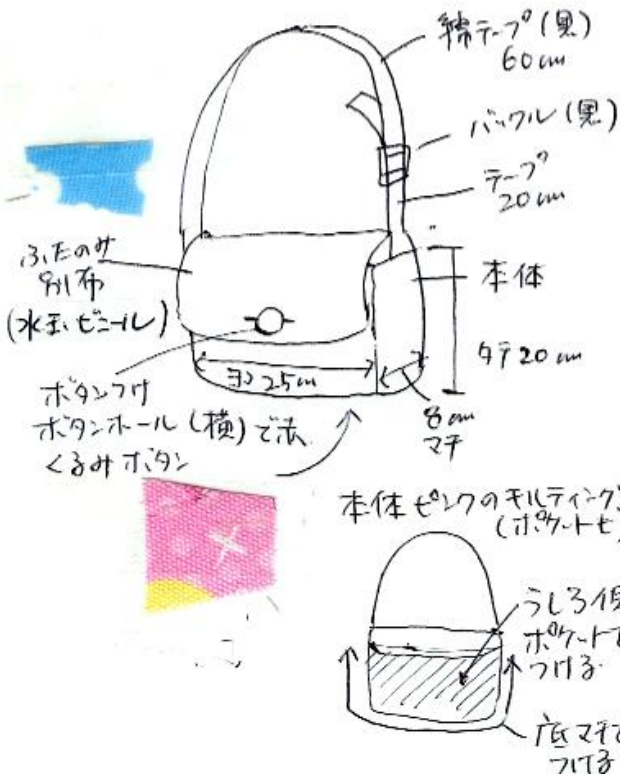
① お弁当入れ



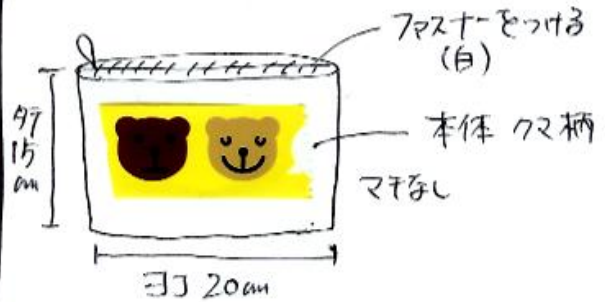
② 防災頭巾カバー



③ ショルダーバック



④ 集金袋



⑤ 連絡帳入れ

